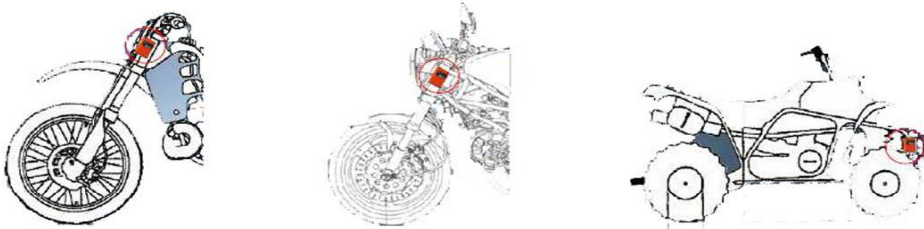




INSTALACIÓN DEL TRANSPONDER EN LA MOTO



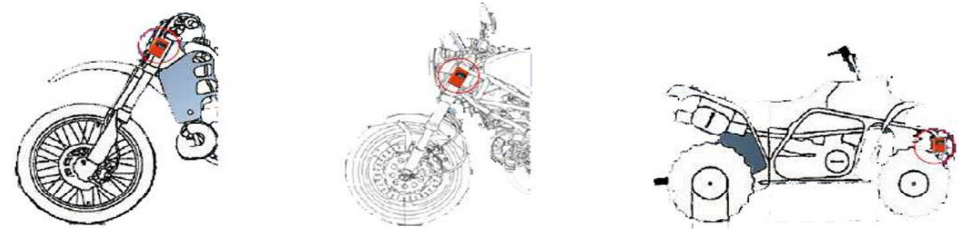
El transponder debe instalarse en el mismo sitio en todas las motos, preferiblemente en una de las barras de la horquilla entre las dos tijas mirando hacia afuera.




Fijar el soporte del transponder a la barra mediante 2 bridas. Después colocar el transponder e introducir el pasador
¡ATENCIÓN! No colocar en estriberas ni tubo de escape. El piloto será el responsable de los desperfectos ocasionados por la incorrecta instalación.



INSTALACIÓN DEL TRANSPONDER EN LA MOTO



El transponder debe instalarse en el mismo sitio en todas las motos, preferiblemente en una de las barras de la horquilla entre las dos tijas mirando hacia afuera.



Fijar el soporte del transponder a la barra mediante 2 bridas. Después colocar el transponder e introducir el pasador
¡ATENCIÓN! No colocar en estriberas ni tubo de escape. El piloto será el responsable de los desperfectos ocasionados por la incorrecta instalación.